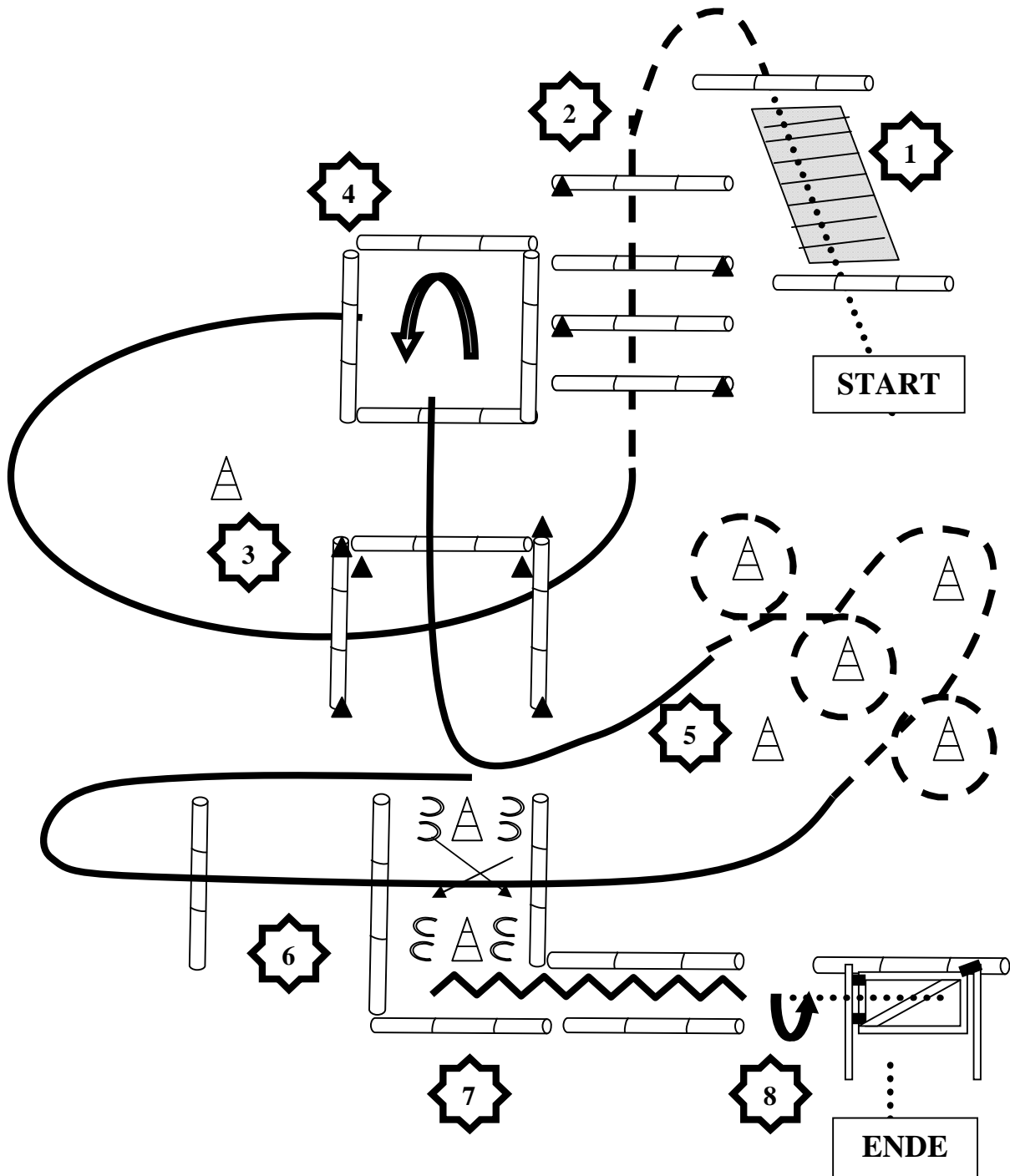
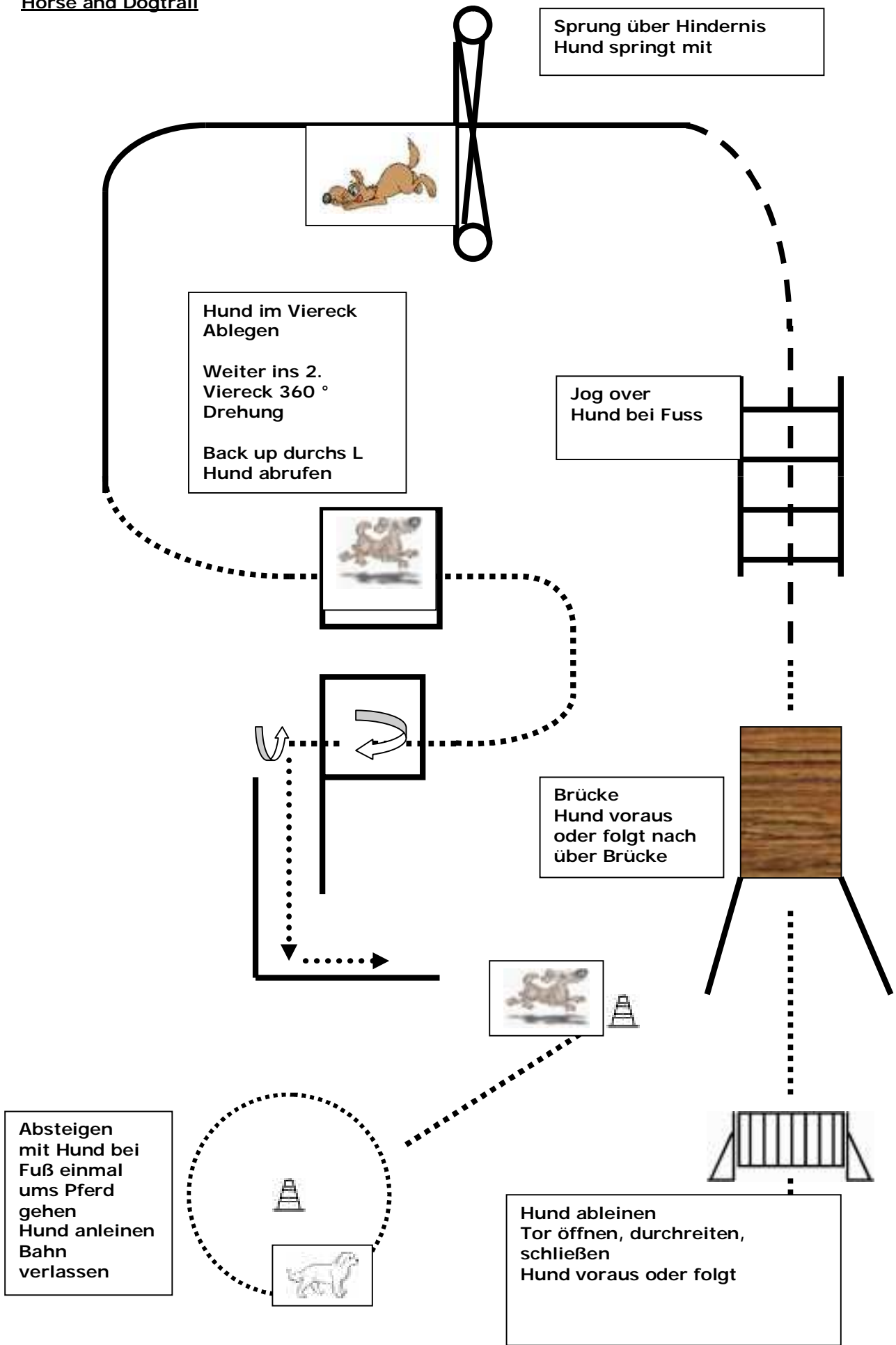


Trail M – LK 1-2 A/B



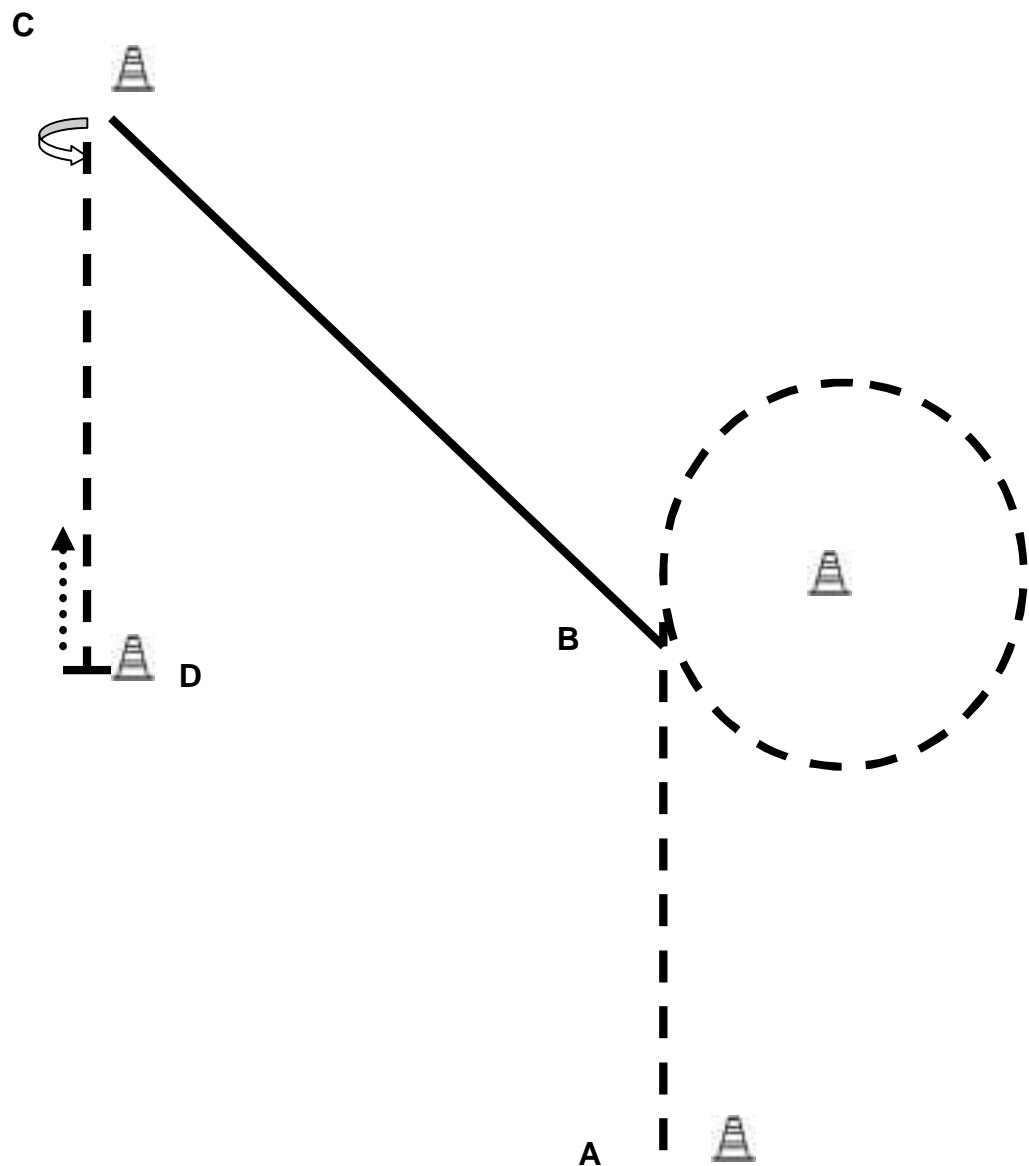
1. Schritt über die Brücke
2. Trab über erhöhte Stangen
3. Rechtsgalopp über erhöhte Stangen und um Pylone ins Viereck
4. 270° Linksdrehung, Linksgalopp über erhöhte Stange
5. Trab durch Slalom
6. Rechtsgalopp über Stangen
7. Sidepass mit Wendung und Rückwärts durch Stangen-L
8. Hinterhandwendung, Tor mit rechter Hand

Horse and Dogtrail



Horsemanship Klasse: LK 3 A

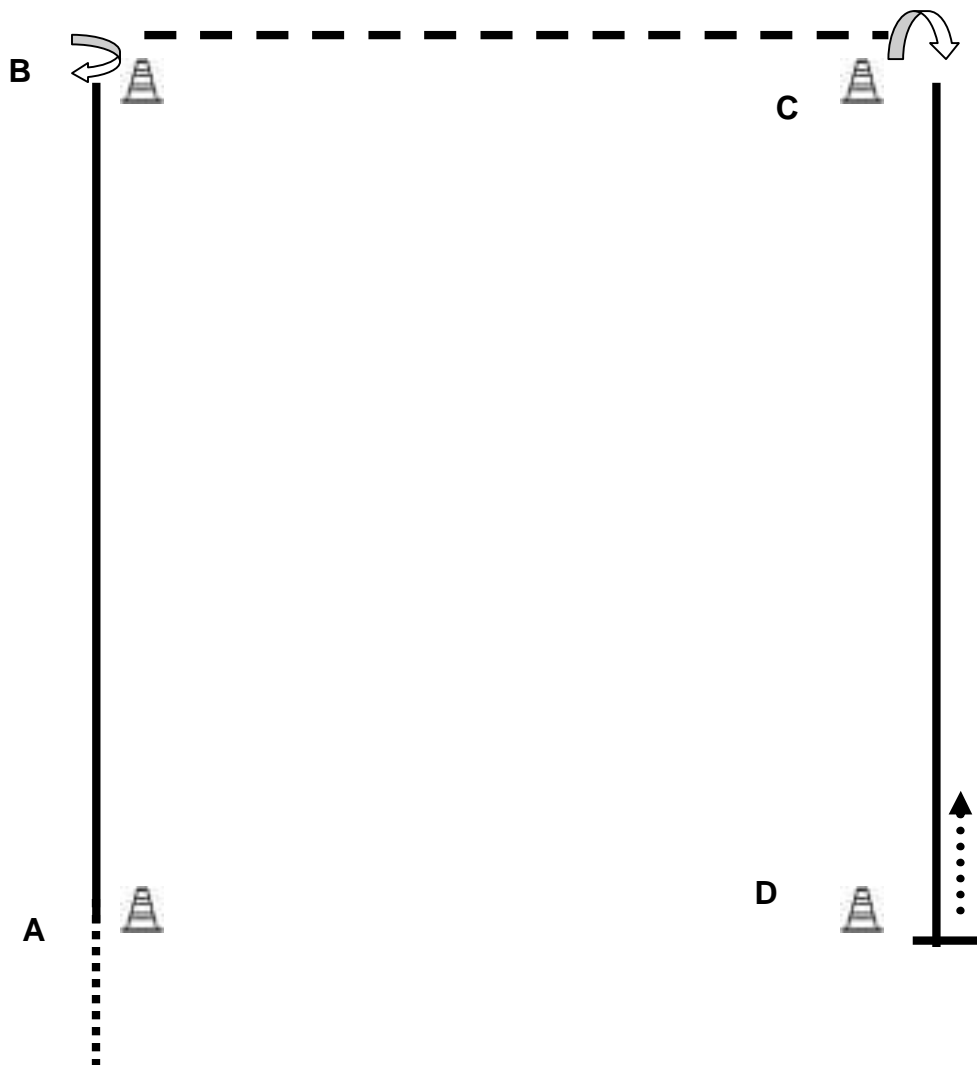
c: Christina Bröhl/11



Bei A antraben, kleine Trabvolte um Pylon B, im Rechtsgalopp angaloppieren und auf gerader Linie bis C. Stop. 90° HHW links, im Jog bis D, Stop, back up 4 bis 6 Tritte.

Horsemanship Klasse LK 4 A

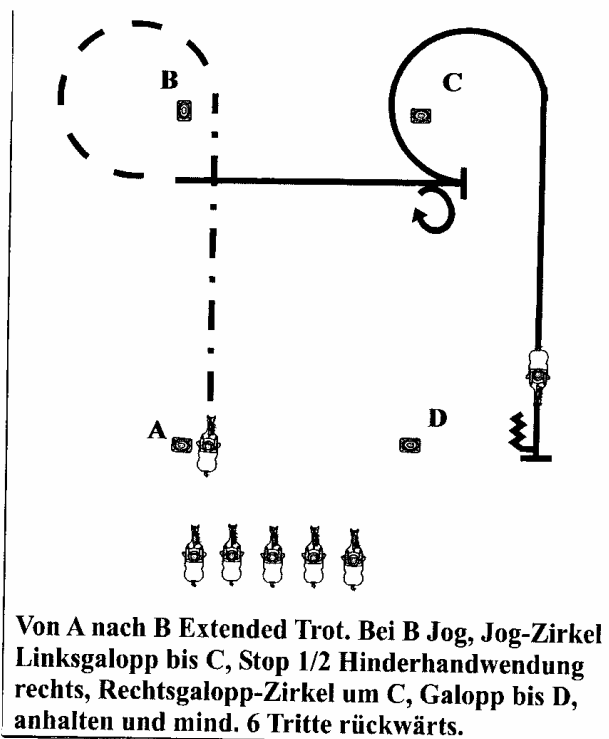
C: Christina Bröh/15



Bei A aus dem Schritt links angaloppieren bis B. Stop. **Vorhand**wendung 90°. Im Jog bis C. Stop, **Hinterhand**wendung 90° rechts. Im Rechtsgalopp bis D. Stop, back up.

Horsemanship

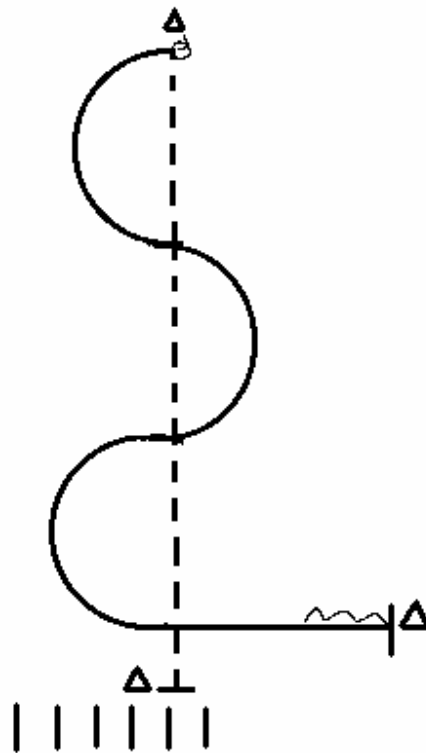
Klasse: M - LK 1 - 2 A/B



Von A nach B Extended Trot. Bei B Jog, Jog-Zirkel
Linksgalopp bis C, Stop 1/2 Hinderhandwendung
rechts, Rechtsgalopp-Zirkel um C, Galopp bis D,
anhaltend und mind. 6 Tritte rückwärts.

Horsemanship

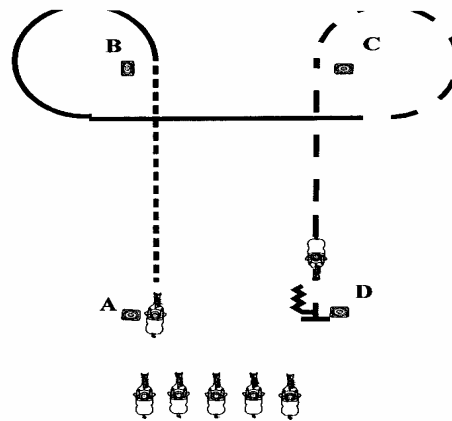
Klasse: LK 1 B, 2 B, 1 A, 2 A



- 1. Vom ersten zum zweiten Marker Jog**
- 2. 270° Hinterhandwendung rechts**
- 3. Ein halber Zirkel im Linksgalopp,einfacher oder fliegender Wechsel**
- 4. Ein halber Zirkel im Rechtsgalopp,einfacher oder fliegender Wechsel**
- 5. Ein halber Zirkel im Linksgalopp,weiter bis zum Marker**
- 6. Am Marker Stop, 6 Tritte Rückwärtsrichten**

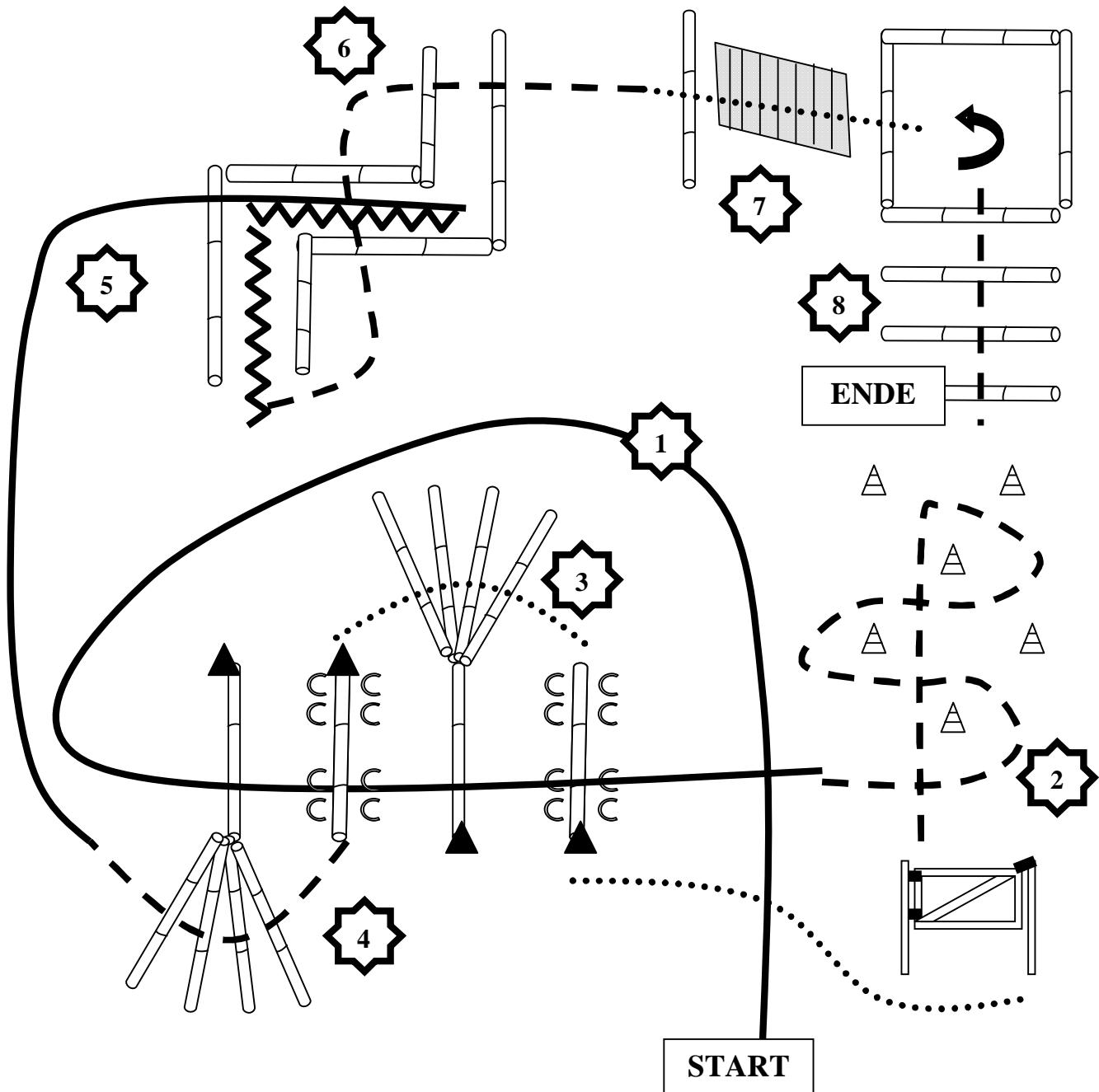
Horsemanship

LK 3 - 4 B



Von A nach B im Schritt, bei B Linksgalopp,
Linksgalopp-Zirkel, Galopp bis C, Trabzirkel, Trab
bis D, bei D anhalten und mind. 6 Tritte rückwärts.

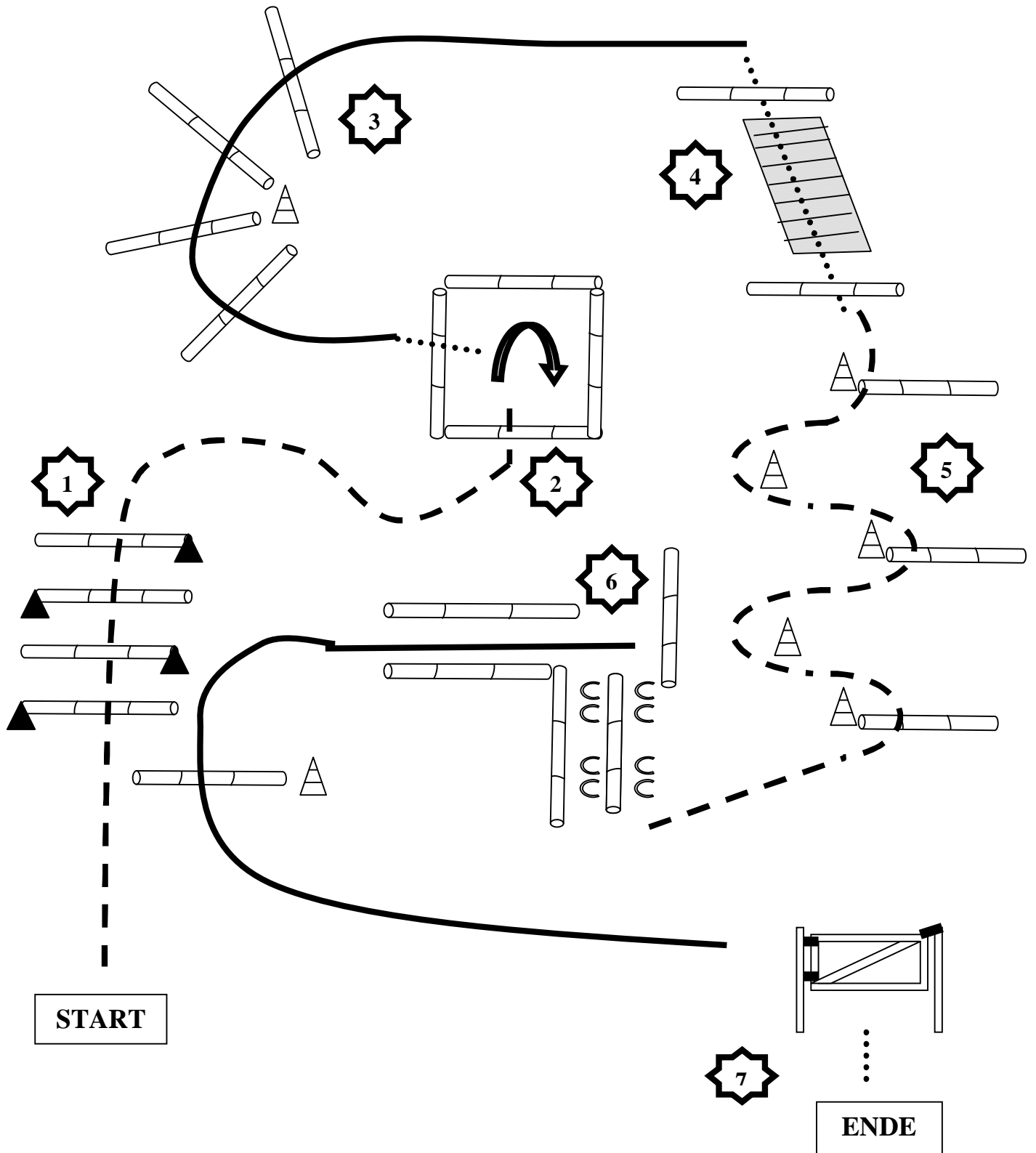
Junior Trail M – LK 1-2 A



1. Linksgalopp über 4 einseitig erhöhte Stangen
2. Trab durch Slalom, Tor mit rechter Hand
3. Sidepass rechts, Schritt über Fächer
4. Sidepass links, Trab über Fächer
5. Rechtsgalopp in S, Rückwärts
6. Trab über 2x2 Stangen
7. Schritt über Brücke in die Box, 270°-Drehung links
8. Trab aus der Box über 4 Stangen, Ende

Junior Trail

LK 1 – 2 A



1. Trab über erhöhte Stangen ins Viereck
2. 270°-Drehung rechts
3. Galopp über Stangen
4. Brücke im Schritt
5. Trabslalom über Stangen
6. Seitwärts, Galopp über Stange
7. Tor mit rechter Hand

Saarland/ Rheinland-Pfalz Meisterschaften 11.- 13. Juli 2008
Hunackerhof Ormesheim

Pattern Reining:

Klasse	Pattern
RN 1-2 A/B Senior	7
RN 1-2 A/B Junior	5
RN 3 A/B + 4 A/B	6
SUHO 1-2 A/B	2
WR 1-2 A/B	2

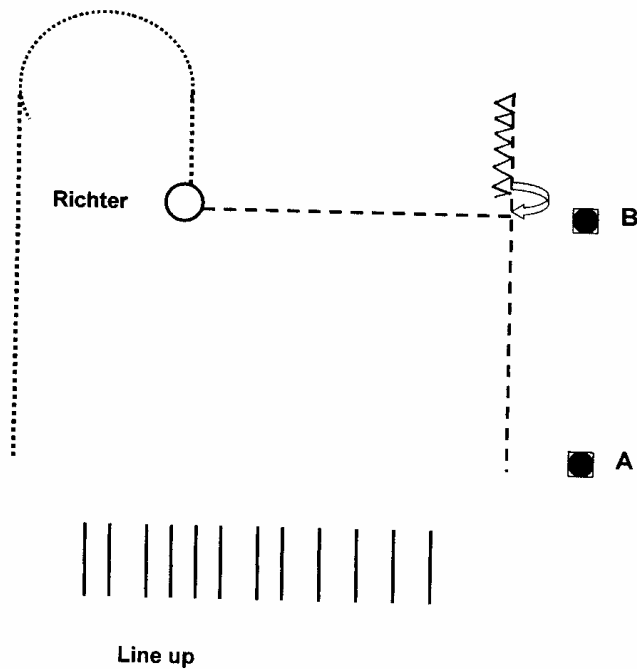
Meisterschaftsklassen:

RN 1-2 A/B Senior	10
RN 1-2 A/B Junior	7
SUHO 1-2 A/B	3
WR 1-2 A/B	3
WR 1-2 A Junior	4
Jungpferde Basis	1

Showmanship

Klasse: LK 1-2 A/B

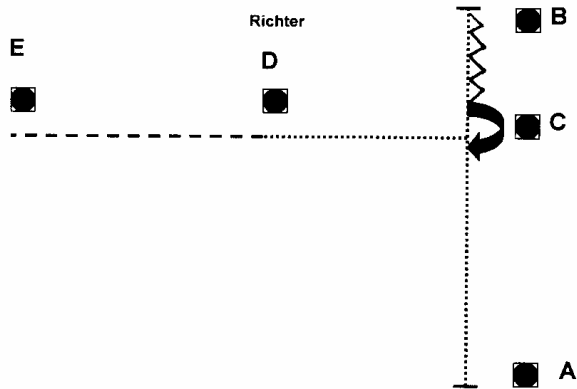
1. Aus dem Stand von „A“ über „B“, Stop
2. Rückwärtsrichten bis „B“
3. 270° Hinterhandwendung und im Jog zum Richter
4. Pferd aufstellen
5. nach der Begutachtung durch den Richter, Hinterhandwendung
6. 450° und im Schritt hinter dem Richter zum Line up



Showmanship

Klasse: LK 3 – 4 A/B

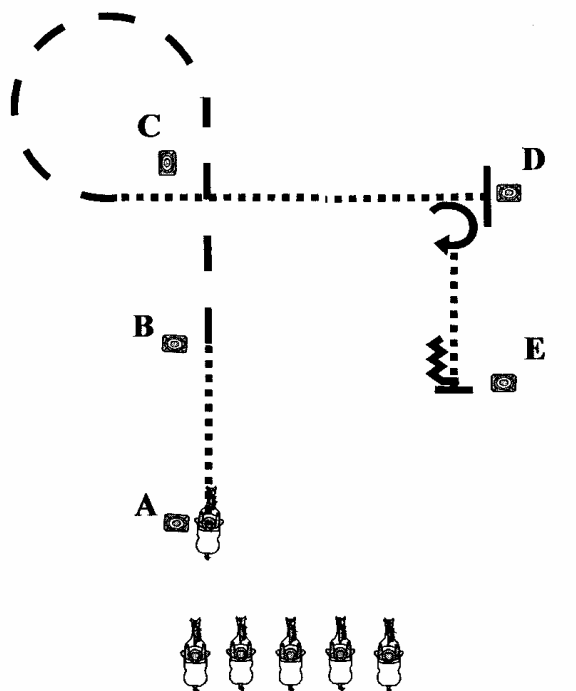
1. von „A“ nach „B“ im Schritt
2. Bei „B“ anhalten, dann bis „C“ rückwärts richten
3. 270° Wendung
4. von „C“ nach „D“ im Schritt
5. bei „D“ anhalten, Pferd aufstellen zur Inspektion durch den Richter
6. nach Aufforderung durch den Richter von „D“ nach „E“ im Trab
7. bei „E“ anhalten, nach Anweisung des Ringsteward zum Line up



Line up

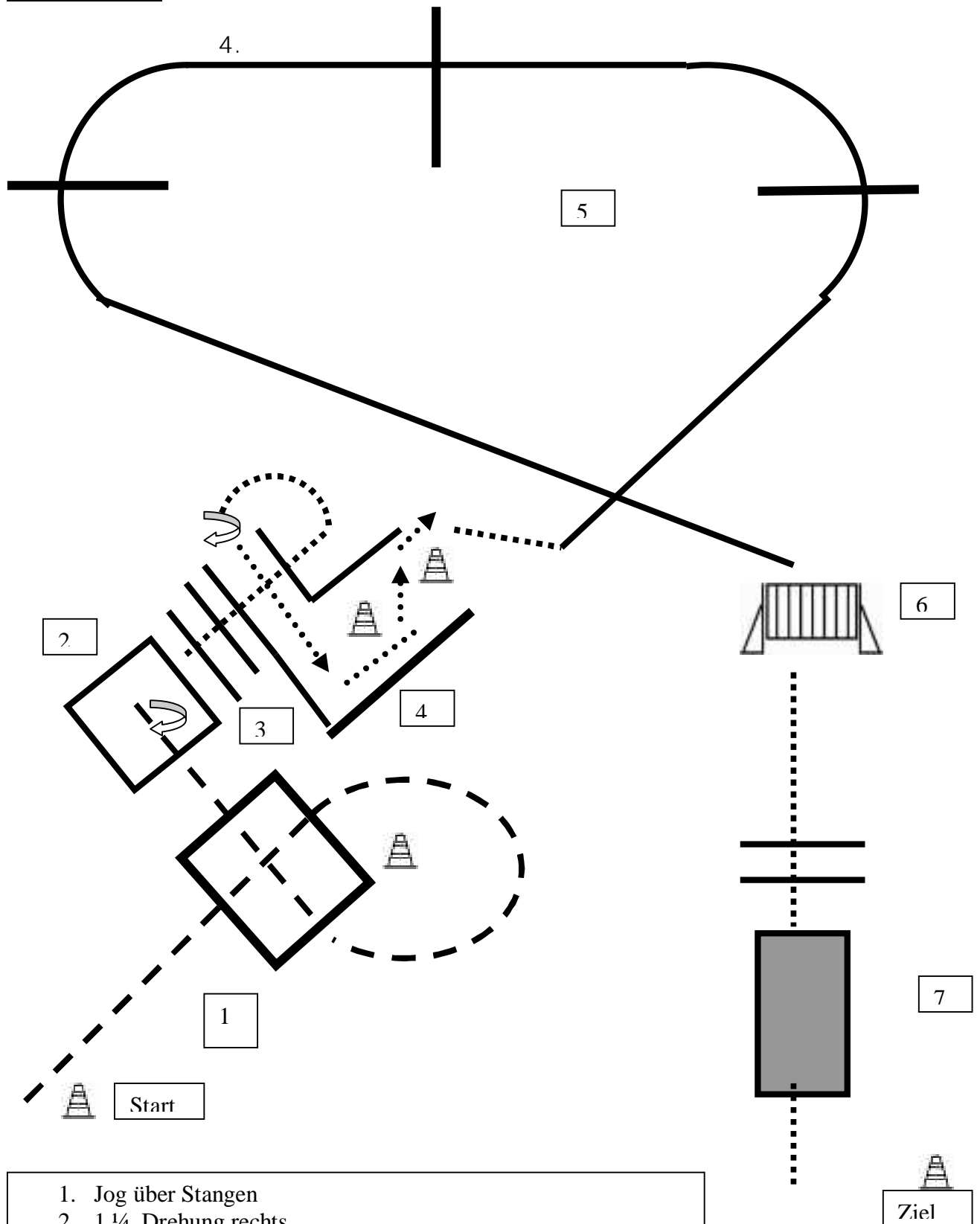
Showmanship

Klasse: M - LK 1-2 B



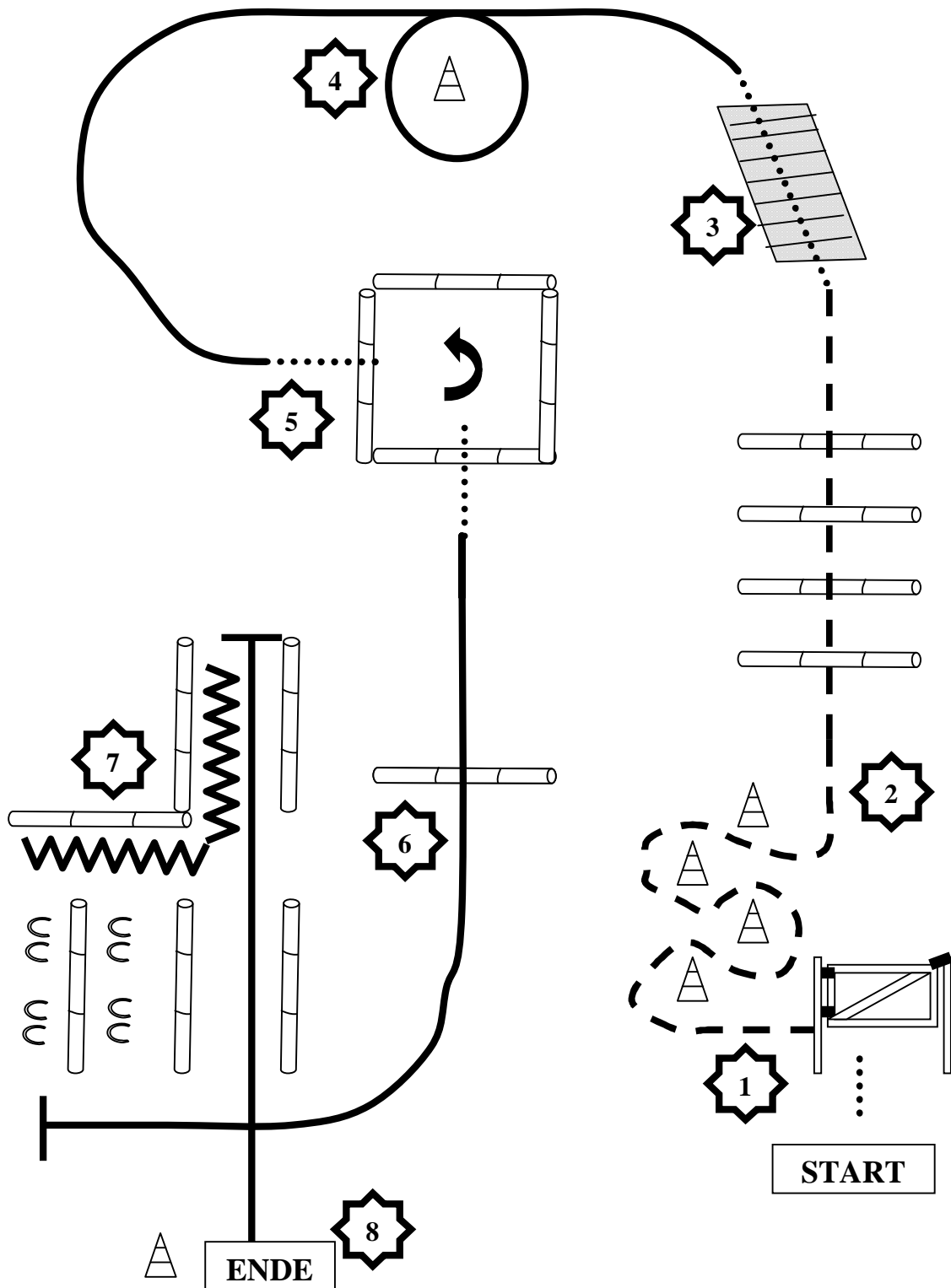
**Von A nach B im Schritt, bei B antraben,
Trabvolte bei C, Schritt bis D, set up,
1/4 Hinterhandwendung, Schritt bis E,
anhalten, 6 Tritte rückwärts**

Trail LK 1-2 A
Trail LK 1- 2 B



1. Jog über Stangen
2. 1 ¼ Drehung rechts
3. Walk over
4. Back up durch L und um Pylone
5. Lope over
6. Tor öffnen durchreiten schließen
7. Walk over/Brücke

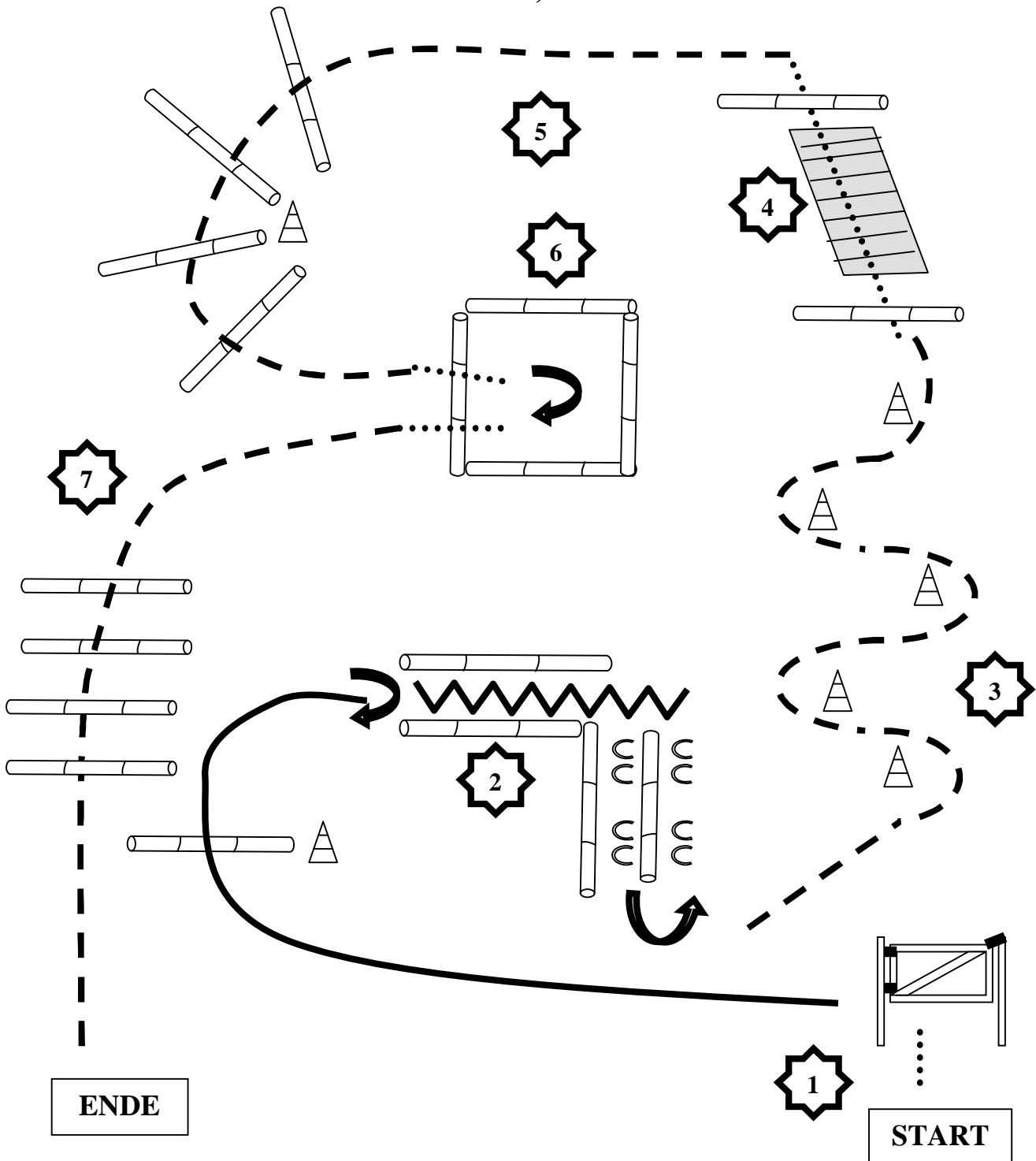
Trail LK 3 A



1. Tor mit linker Hand
2. Trab durch Slalom und über Stangen
3. Schritt über Brücke
4. Linksgalopp um Pylone
5. Im Schritt ins Viereck, 270° Links
6. Rechtsgalopp über Stange
7. Sidepass über Stange, Rückwärts
8. Linksgalopp bis Pylone

Trail

LK 4 A, LK 3-4 B



1. Tor mit linker Hand, danach im Rechtsgalopp über Stange
2. Stop vor Stangen-L, Hinterhandwendung nach rechts, rückwärts-seitwärts durch L
3. Hinterhandwendung nach links, Trab durch Slalom
4. Im Schritt über die Brücke
5. Jog over über Stangen, im Schritt ins Viereck
6. 180°-Drehung nach rechts.
7. Im Trab über Stangen